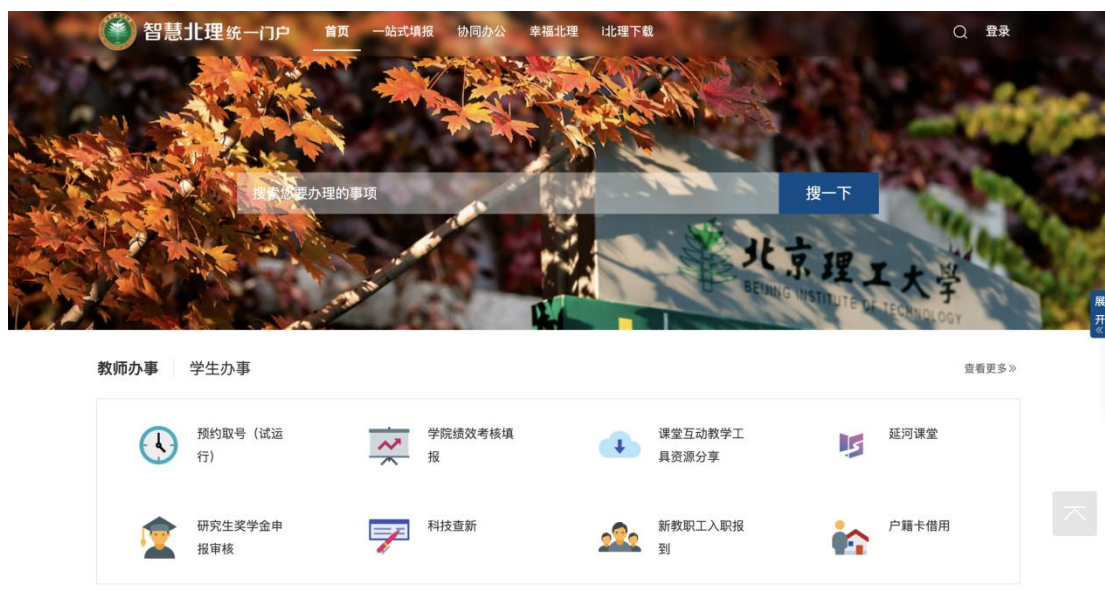
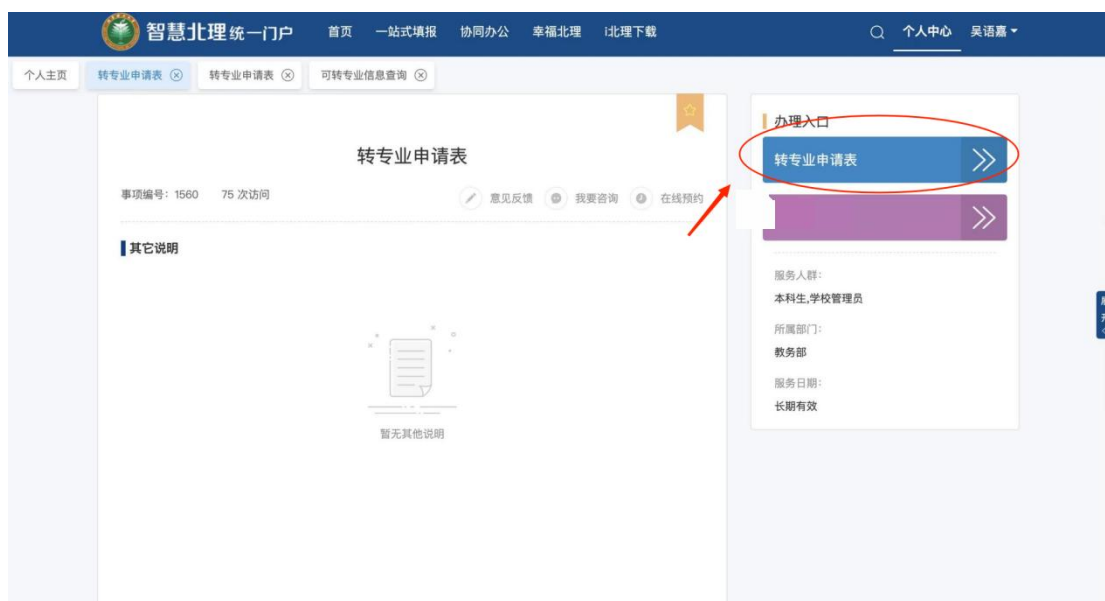


## 转专业操作手册-学生端

1. 登录智慧北理—> 幸福北理，在“所属部门”-教务部查找或通过查询事项编号 1560 找到转专业申请表



2. 学生查询学院网站或教务部网站公示的接收计划、遴选办法了解相关可转专业信息后，进入转专业申请表页面，开始填写拟转入专业相关信息



转专业申请表			
学号		姓名	
学院	信息与电子学院	专业	电子信息实验班
年级	2020	批次	
志愿1		志愿2	
学院		学院	
学院代码		学院代码	
专业		专业	
专业代码		专业代码	
申请陈述	请填写申请陈述 <b>必填</b>	申请陈述	请填写申请陈述
上传附件	添加附件 <b>可选</b>		

每名学生最多可申请两个专业（本批次为“2024-2025-2”，请先选择批次后再填写志愿；志愿1必填，志愿2可选，如果学生两个志愿同时被录取，则按学生填写《转专业申请表》中第一志愿接收录取），请将申请理由，以及相关附件（学生成绩单等可以体现申请学院要求的证明材料）在此表中填写清楚，申请陈述为必须填写项，附件为可选填写项。

填写完毕后，可点击提交按钮，完成转专业申请。每位学生只能申请一次转专业，请务必慎重对待。

提交完成后，可在已结束页面中看到提交结果。（请务必确认是否已成功提交转专业申请，如因学生个人原因未成功提交申请影响后续转专业办理，后果自负）

智慧北理统一门户

首页

一站式服务

协同办公

智慧北理

应用下载

个人中心

转专业申请表

进行中

已结束

草稿箱

导出汇总表

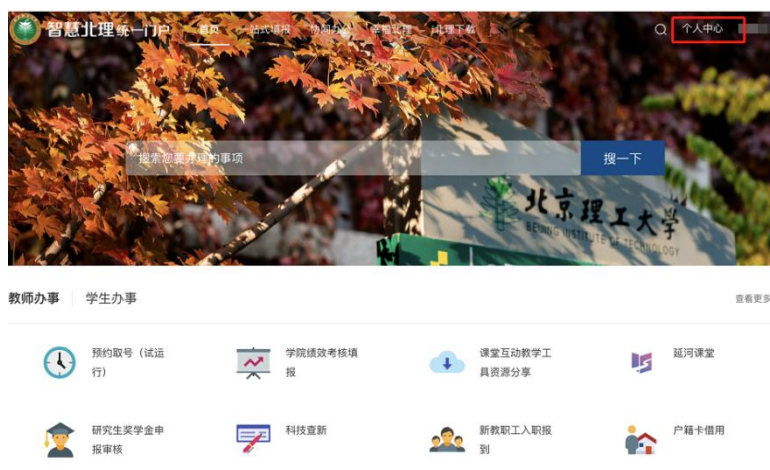
查看详情

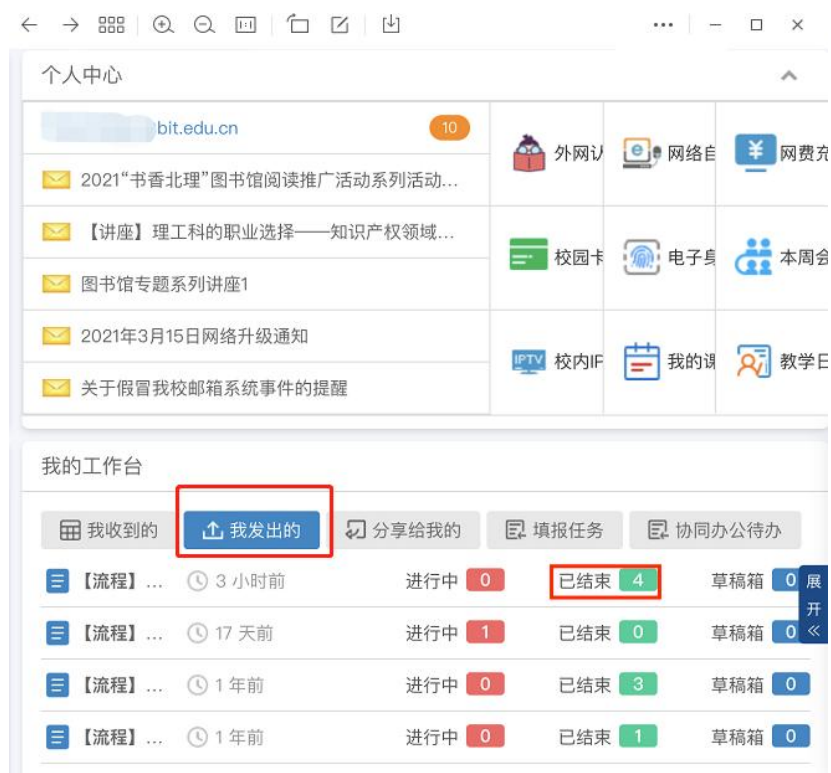
展开查询

<input type="checkbox"/>	标题	发起人	学号	姓名	学院	专业	申请	批次	志愿1学院	志愿1学院代码	志愿2学院	志愿2专业代码
<input type="checkbox"/>	转专业申请表	张某某	20200000000000000000	张某某	信息与电子工程学院	电子信息工程	2020	2022-2023-1	信息与电子工程学院	205	法学院	0521
<input type="checkbox"/>	转专业申请表	李某某	20200000000000000000	李某某	信息与电子工程学院	电子信息工程	2020	2022-2023-1	信息与电子工程学院	205	法学院	0502
<input type="checkbox"/>	转专业申请表	王某某	20200000000000000000	王某某	信息与电子工程学院	电子信息工程	2020	2022-2023-1	信息与电子工程学院	205	法学院	0512
<input type="checkbox"/>	转专业申请表	赵某某	20200000000000000000	赵某某	信息与电子工程学院	电子信息工程	2020	2022-2023-1	信息与电子工程学院	205	法学院	0512

如想查看申请详情，可登陆智慧北理后点击个人主页—转专业申请表—事项标题的蓝色链接进行查看。

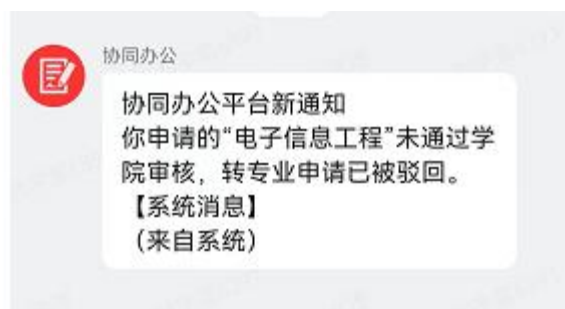
后续，关注申请进展情况，可通过个人中心进行查看：





如上图所示，若学生成功提交转专业申请表，则流程办理状态显示为“已结束”。

3. 拟接收专业所在的学院会结合转专业遴选办法和当前学期接收计划，对学生提交的申请进行初审。如需要线下面试，会与学生本人取得联系告知。初审不通过的学生，手机端 i 北理（APP）会收到通知，初审通过的学生，手机端 i 北理（APP）不会收到通知，请学生务必关注学院公示的初审通过名单。



4. 下学期开学初各学院、书院对初审通过的名单进行二次审核，完成转专业录取工作，同时上网公示。最终审核结果会通过手机端 i 北理（APP）发布给学生本人。



协同办公

协同办公平台新通知  
你的转专业申请已经通过审核并确  
认，确定为第一志愿即“通信工  
程”，请完成后续相关事务。

【系统消息】

(来自系统)